

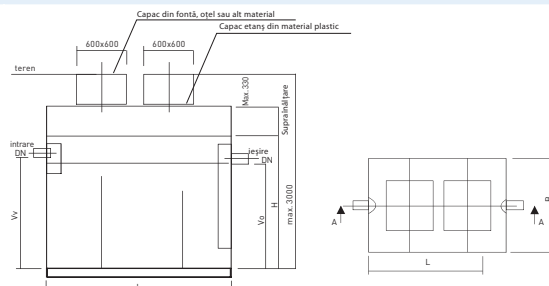
SEPARATOARE DE GRĂSIMI

Separatoarele de grăsimi sunt destinate reținerii grăsimilor animale și vegetale, neemulsionate, conținute de apele reziduale de la bucătării, cantine, procesarea cărnii, industria alimentară, etc. Separatoarele de grăsimi, prin faptul că servesc la coagularea și captarea grăsimilor, reprezintă un mijloc de protecție a conductelor de canalizare și a altor dispozitive instalate în rețeaua de canalizare. Aceste echipamente împiedică depunerea și colmatarea țevelor

utilizate pentru evacuarea apelor reziduale. Separatoarele de grăsimi se instalează pe rețeaua de canalizare (sau deviație), pe porțiuni unde apar ape reziduale cu conținut de grăsimi, cât mai aproape de locul unde acestea apar. În aceste separatoare nu se vor deversa ape menajere cu fecaloide. Parametrii tehnologici sunt proiectați conform normelor germană DIN 4040, austriacă ONORM B 5103 și proiectul de normă europeană prEN 1825-1 Separatoare, partea I.

AS - FAKU ER - rectangular subteran

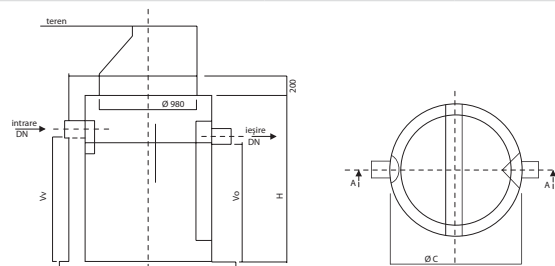
Separatoarele de grăsimi **AS - FAKU ER** sunt destinate amplasării îngropate, pe conducta de canalizare. Montarea se face pe radier din beton, urmată de betonarea parțială sau totală, funcție de condițiile din teren.



Tip AS-FAKU ER	Mărime nom. NG	Dimensiuni L x l x H	Nr. guri de vizitare	Cotă intrare Vv	Cotă ieșire Vo	Masă
	l/s	mm		mm/DN	mm/DN	kg
1ER	1	1040 x 700 x 900	1	690 (100)	620 (100)	80
2ER	2	1360 x 1000 x 1160	1	900 (100)	830 (100)	160
4ER	4	2660 x 1000 x 1160	2	900 (100)	830 (100)	200
5ER	5	3160 x 1000 x 1260	2	900 (125)	830 (125)	360
7ER	7	4160 x 1000 x 1260	2	900 (125)	830 (125)	440
8ER	8	3160 x 1500 x 1260	2	900 (125)	830 (125)	460
10ER	10	3660 x 1500 x 1260	2	950 (150)	880 (150)	600
15ER	15	3660 x 2000 x 1660	2	1170 (150)	1100 (150)	800
20ER	20	4660 x 2000 x 1660	2	1170 (150)	1100 (150)	950
25ER	25	5660 x 2000 x 1660	2	1170 (150)	1100 (150)	1100

AS - FAKU EO - cilindric subteran

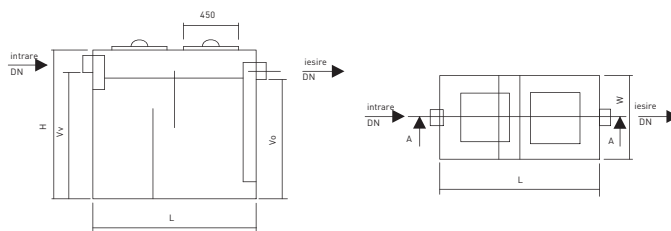
Separatoarele de grăsimi **AS - FAKU EO** sunt destinate amplasării îngropate, pe conducta de canalizare. Montarea se face pe radier din beton, urmată de betonarea totală.



Tip AS-FAKU EO	Mărime nom. NG	Dimensiuni		Număr bazine	Cotă intrare Vv	Cotă ieșire Vo	Masă
		D	H				
	l/s	mm	mm		mm/DN	mm/DN	kg
2EO	2	1000	1540	1	1260 (100)	1200 (100)	90
4EO	4	1300	1540	1	1260 (100)	1200 (100)	120
7EO	7	1600	1540	1	1260 (125)	1200 (125)	150
10EO	10	2000	1740	1	1460 (150)	1400 (150)	200

AS - FAKU FR - rectangular suprateran

Separatoarele de grăsimi **AS - FAKU FR** sunt destinate amplasării pe pardoseala subsolurilor tehnologice.



Tip AS-FAKU FR	Mărime nom. NG	Dimensiuni L x l x H	Număr bazine	Cotă intrare Vv	Cotă ieșire Vo	Masă
	l/s	mm		mm/DN	mm/DN	kg
1FR	1	1040 x 750 x 1040	1	820 (100)	750 (100)	80
2FR	2	1540 x 750 x 1040	1	820 (100)	750 (100)	110
4FR	4	2800 x 750 x 1040	1	870 (100)	750 (100)	200
5FR	5	3300 x 750 x 1340	2	970 (125)	820 (125)	310
7FR	7	4520 x 750 x 1340	2	1070 (125)	920 (125)	440
8FR	8	5020 x 750 x 1340	3	1070 (150)	920 (150)	530
10FR	10	6220 x 750 x 1340	3	1070 (150)	920 (150)	500